




**LEGENDA**

-  ulica wyłączona z ruchu
-  kierunek jazdy
-  warunkowy dopływ do pogotowia ratunkowego



Miasto i Gmina Szamotuły  
ul. Dworcowa 26  
64-500 Szamotuły

PLAN SYTUACYJNY  
ZARZĄDZANIA WYŁĄCZENIE Z RUCHU  
RYNKU W SZAMOTUŁACH

SKALA 1:500

OPRACOWAŁA: INŻ. MARTA KRÓL